

## APOYO ENTRE LOS POPULARES

Dividido el  
juicio sobre  
Pablo José  
Hernández

La Encuesta de El Nuevo Día muestra un empate estadístico entre quienes aprueban y desaprueban el desempeño del comisionado residente en Washington

EL NUEVO DÍA  
encuestaelnuevodia.com

Las opiniones en cuanto al desempeño del comisionado residente en Washington, Pablo José Hernández Rivera, están divididas, con sectores del electorado separados prácticamente en partes iguales entre los que aprueban y los que desaprueban su gestión, según los resultados de La Encuesta de El Nuevo Día.

El 34% aprueba su labor en estos primeros 10 meses, desde que se instaló en la capital federal, frente a un 35% que la desaprueba. Además, el 27% dice que ni la aprueba ni la desaprueba. Del resto, un 3% no está seguro de qué pensar y 1% rehusó contestar.

La Encuesta de El Nuevo Día sobre funcionarios electos, que se lleva a cabo al cumplirse un año de las elecciones del 5 de noviembre de 2024, se realizó mediante entrevistas personales, casa a casa, en todo Puerto Rico -excepto Vieques y Culebra-, entre el 17 y el 23 de octubre de 2025, con una muestra de 750 adultos elegibles para votar y un margen de error de más o menos 3.6%.

Los niveles de aprobación y desaprobación del comisionado residente, quien ganó el puesto al vencer por 78,000 votos al entonces senador William Villafañe, están en paridad estadística por género y grupos de edad. Sin embargo, la aprobación de Hernández es mayor entre los residentes

del área metropolitana de San Juan (con 43%) que entre los del resto de la isla (con 30%), mientras que la desaprobación es idéntica en ambas áreas geográficas (con 35%).

Hernández, quien preside el Partido Popular Democrático (PPD), goza de mayor respaldo en su colectividad, donde el 69% aprueba su gestión en la silla de Washington, comparado con un 11% que la desaprueba y un 16% que ni la aprueba ni la desaprueba. Entre los afiliados declarados al Partido Nuevo Progresista (PNP), el 42% rechaza la labor del comisionado, pero un 24% la respalda y un 30% ni la aprueba ni la desaprueba.

En las filas de afiliados a los demás partidos y colectividades, así como entre los no afiliados, domina la desaprobación de Hernández, con 42% y 45%, respectivamente.

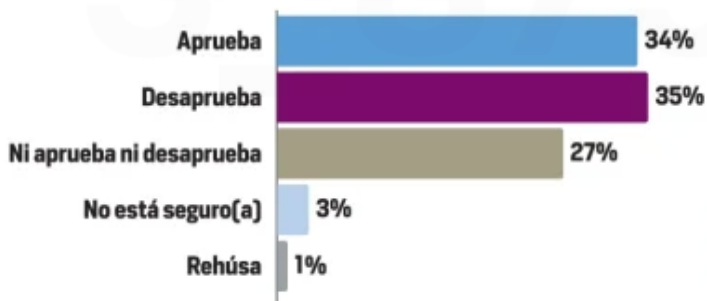
## EN LÍNEA CON LO ESPERADO

El sentir mayoritario entre los encuestados -un 37%- es que el desempeño de Hernández ha sido igual a lo esperado. Un 33% cree lo contrario, que ha sido peor de lo que se esperaba.

Mientras, uno de cada cuatro -un 23%- siente que el desempeño del actual comisionado residente en Washington ha sido mejor de lo esperado. Un 6% no está seguro de qué pensar y 1% no

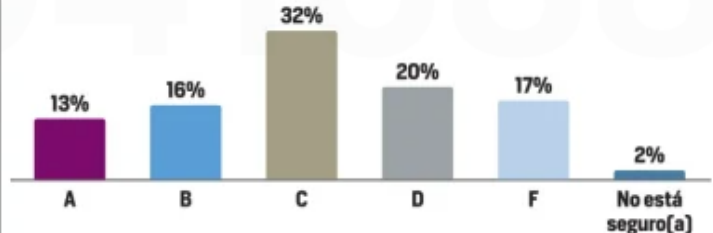
## Aprobación de la labor de Pablo José Hernández

Base: Todos los participantes / Noviembre 2025



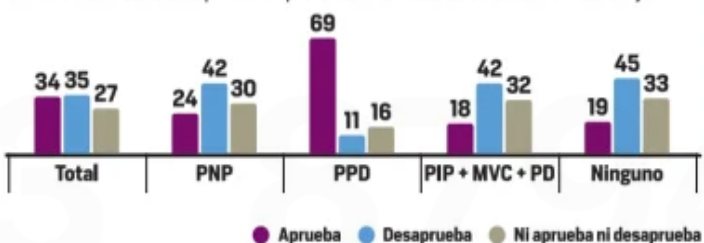
## Las "notas" de Pablo José Hernández

Base: Todos los participantes / Noviembre 2025



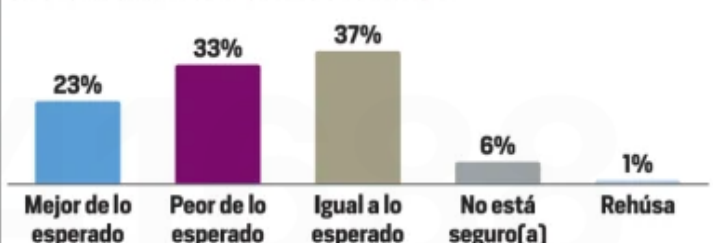
## Aprobación de la labor de Pablo José Hernández

Base: Por afiliación a partidos políticos / Noviembre 2025 / Porcentajes



## Desempeño de Pablo José Hernández contra expectativas

Base: Todos los participantes / Noviembre 2025



quiso decir.

El comisionado residente ha superado las expectativas, principalmente, entre los afiliados al PPD, donde el 56% dice que su desempeño ha sido mejor de lo esperado. En este mismo grupo, el 11% siente que ha sido peor de lo que se esperaba y el 27% cree que ha estado en línea con las expectativas.

Entre los afiliados al PNP, un 42% siente que el desempeño de Hernández ha estado por debajo de lo esperado y un 39%, que ha sido según lo esperado. Este cuadro de paridad estadística entre estas dos opiniones se repite entre los afiliados a los demás partidos y movimientos, y entre los no afiliados.

#### MIXTAS LAS NOTAS

Al igual que a otros funcionarios electos medidos en **La Encuesta de El Nuevo Día**, a los participantes se les pidió que evaluaran la labor de Hernández en sus primeros 10 meses como comisionado residente en Washington con una nota escolar, entre "A" y "F".

Al momento de realizarse el sondeo, el 13% calificó su labor con una "A" y otro 16% con una "B", para un total de buenas notas del 29%.

Uno de cada tres —el 33%— le otorgó una nota regular de "C". Del resto, el 20% creyó que me-

recía una "D" y el 17% le dio una "F", para un total de 37% de malas notas. El 2% no supo qué nota darle.

Las mejores notas para el comisionado residente están entre los afiliados al PPD, con un 68%.

#### MÁS DIVISIÓN SOBRE LO QUE PUEDE HACER

Al pensar en los poco más de tres años que le quedan de este término a Hernández, el 39% cree que ya no podrá hacer mucho más, mientras que

el 36% siente que sí podrá mejorar las cosas desde su poltrona en Washington y cumplir con sus promesas de campaña. Estas

dos opiniones están en justa paridad estadística, pues la diferencia de tres puntos está dentro del margen de error de esta muestra, de más o menos 4%.

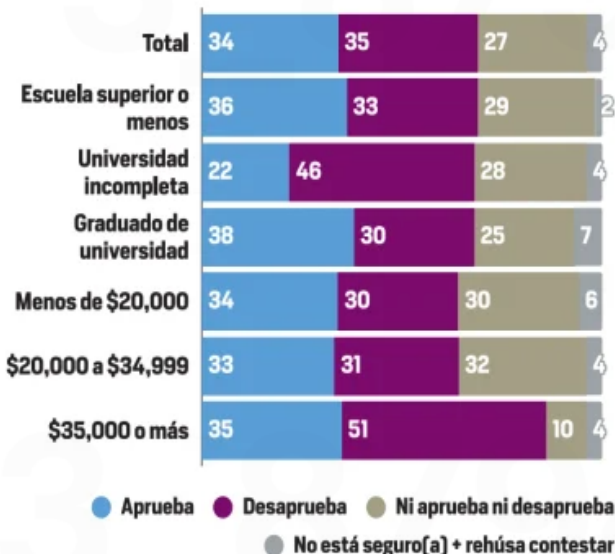
Otro 18% dice, espontáneamente, que mucho de lo que pueda o no lograr el comisionado residente dependerá de factores que no están todos bajo su control. El restante 7% no supo qué opinar.

Como es de esperarse, el mayor respaldo lo logra Hernández en su propio partido, donde el 67% siente que sí podrá mejorar las cosas y cumplir con sus promesas, frente a un 17% que opina lo contrario. En las demás colectividades y entre los no afiliados, domina el sentir de que el comisionado residente ya no podrá hacer mucho más.

## LA ENCUESTA DE EL NUEVO DÍA

### Aprobación de la labor de Pablo José Hernández

Base: Por nivel de escolaridad e ingreso anual familiar / Noviembre 2025 / Porcentajes



### EVALÚAN SENADO Y CÁMARA

## Insatisfacción con la labor de la Legislatura y sus presidentes

Tanto la Asamblea Legislativa como Thomas Rivera Schatz y Carlos "Johnny" Méndez recibieron una evaluación negativa

EL NUEVO DÍA  
encuestaelnuevodia.com

La Encuesta de El Nuevo Día reflejó una insatisfacción generalizada de la población, tanto con el desempeño de la Asamblea Legislativa como de sus líderes, el presidente del Senado, Thomas Rivera Schatz, y su homólogo en la Cámara de Representantes, Carlos "Johnny" Méndez.

De acuerdo a los datos de **La Encuesta de El Nuevo Día**, cuyas entrevistas personales se realizaron entre el 17 y 23 de octubre de 2025, más ciudadanos desapruban la labor de Rivera Schatz, que aquellos que la aprueban, por un margen de dos a uno, de 44% a 21%.

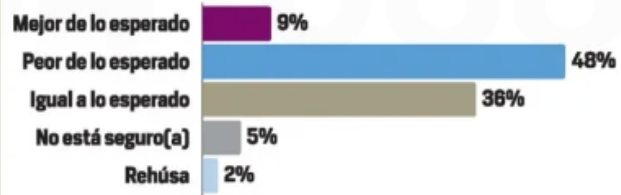
Sin embargo, el 27% dice que, en este momento, ni aprueba ni desaprueba la labor del líder del Senado, que en lo que va del cuatrienio ha sido una de las voces más críticas de la gestión de la gobernadora Jennifer González dentro de las filas del Partido Nuevo Progresista (PNP). Otro 6% no supo cómo opinar y el 2% rehusó decir.

La Encuesta se realizó mediante entrevistas personales, casa a casa, en todo Puerto Rico —excepto Vieques y Culebra— con una muestra de 750 adultos elegibles para votar y un margen de error de más o menos 3.6%.

Continúa en la próxima página.

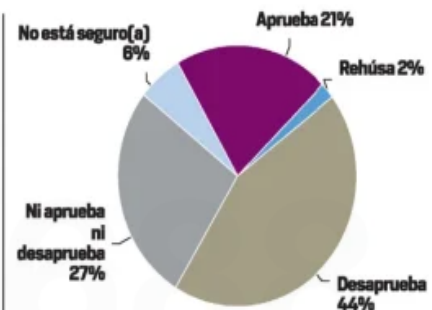
### Desempeño de la Legislatura contra expectativas

Base: Todos los participantes / Noviembre 2025



### Aprobación de la labor de Thomas Rivera Schatz

Base: Todos los participantes / Noviembre 2025





Viene de la página anterior.

La desaprobación de Rivera Schatz domina, estadísticamente o numéricamente, por género, grupos de edad y área geográfica, pero muestra una cifra mayor fuera del área metropolitana, con un 47%, que en el área metro de San Juan, con un 39%. Entre afiliados al PNP, son más los que aprueban su gestión al frente del Senado, con 40%, frente a un 20% que desaprueban su labor y el 32% que ni una cosa ni la otra.

La desaprobación de la labor de Rivera Schatz domina ampliamente entre afiliados al Partido Popular Democrático (con 68%), a los demás partidos y movimientos (con 56%) y entre no afiliados (con 54%).

Al sondear cómo ha sido el desempeño de Rivera Schatz desde su confirmación, en enero de este año, como presidente del Senado, el 44% siente que ha sido peor de lo esperado. El 13% siente lo contrario, al decir que ha tenido un desempeño por encima de las expectativas, mientras que el 37% cree que, en realidad, ha estado en línea con lo esperado. Del resto, un 5% mostró indecisión en esta respuesta y el 1% no quiso contestar.



#### MALAS NOTAS PARA RIVERA SCHATZ

En la evaluación de las "notas" para Rivera Schatz como presidente del Senado, las buenas notas representan un 20%, incluyendo un 5% que siente que merece una "A" y el 15% que le otorga una "B". El 31% cree que debe tener una nota regular de "C". Por último, las malas notas representan el 48% de la evaluación del presidente senatorial, con un 20% que le dio una "D" y un 28% que le dio una "F". El restante 1% no supo cómo evaluarlo.

Un 54% reconoce estar mayormente de acuerdo con la aseveración relacionada a Rivera Schatz que lee "es arrogante en la forma en que trata con la gente que no está de acuerdo con él", comparado con un 41% que está mayormente en desacuerdo con esta frase.

Por el contrario, el desacuerdo es marcadamente mayor con dos aseveraciones: "inspira confianza a la mayoría de los puertorriqueños" (con 64%) y "es alguien en quien se puede confiar" (con 63%). También con un 60% de desacuerdo está el enunciado "siempre habla con la verdad".

#### MAYOR LA DESAPROBACIÓN DE MÉNDEZ

La mitad de los participantes en este sondeo, el 49%, desaprueba la labor de Méndez como líder



de la Cámara de Representantes. Otro 18% la aprueba y el 28% dice que ni la avala ni la rechaza. El restante 5% no estuvo seguro de cómo opinar.

La desaprobación de Méndez es mayor en todas las variables de género, grupos de edad y áreas geográficas, aunque muestra total paridad entre los residentes en el área metro (con 47%) y los del resto de la isla (con 49%).

En línea con la desaprobación, el 48% siente que su desempeño ha sido peor de lo esperado. Para un 10%, Méndez ha ejecutado mejor de lo esperado en lo que va de cuatrienio y un 35% opina que ha sido igual a lo que se esperaba de él. Un 6% no supo qué decir y el 1% rehusó contestar.

La misma evaluación de las "notas" que se ha reportado para otros funcionarios electos se realizó para Méndez. Sus buenas notas suman 13%, bien sea la "A" (con 2%) o la "B" (con 11%). Cerca de uno de cada tres —el 31%— siente que Méndez merece una nota regular de "C", y más de la mitad, el 53%, le otorga una mala nota de "D" (con 20%) o de "F" (con 33%). El restante 3% no supo qué nota darle.

Mientras, el 43% de los encuestados dice que está mayormente de acuerdo con la aseveración respecto a Méndez que lee "es arrogante en la forma en que trata con la gente que no está de acuerdo con él", y el 42% está de acuerdo con el enunciado de que "se preocupa más por su partido que por la gente".

#### MAL VISTA LA LEGISLATURA

Para la mitad de los encuestados, el 48%, el desempeño de la Legislatura en lo que va de cuatrienio ha sido peor de lo esperado.

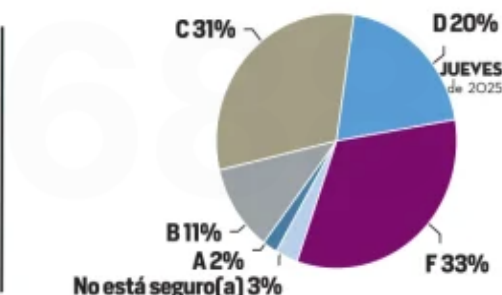
Por el contrario, el 9% piensa que el desempeño legislativo, incluyendo los senadores y representantes, ha sido mejor de lo que se esperaba. El 36% piensa que estos han estado en línea con lo esperado. Del resto, un 5% no supo cómo opinar y el 2% rehusó decir.

Entre afiliados a la Pava, a los demás partidos y no afiliados, domina la percepción de que la Asamblea Legislativa ha tenido un desempeño por debajo de las expectativas, con 65%, 49% y 56%, respectivamente.

El cuadro es diferente en las filas del PNP, donde el 13% siente que la Legislatura se ha desempeñado por encima de las expectativas, un 31% opina que ha estado por debajo y el 50% siente que ha sido igual a lo esperado.

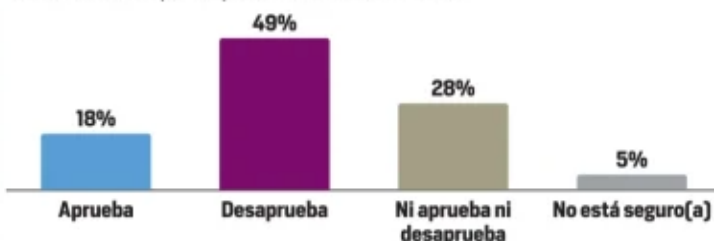
#### Las "notas" de Carlos "Johnny" Méndez

Base: Todos los participantes / Noviembre 2025



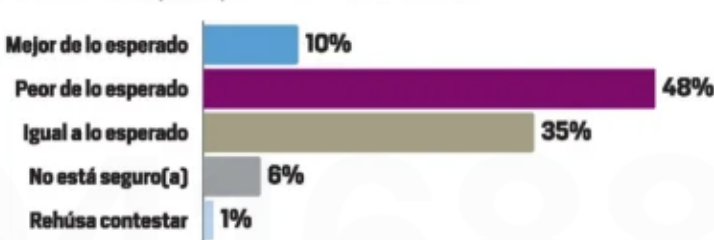
#### Aprobación de la labor de Carlos "Johnny" Méndez

Base: Todos los participantes / Noviembre 2025



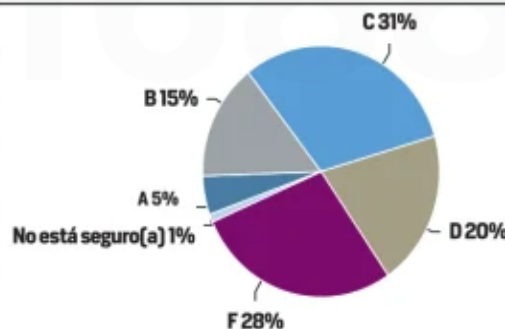
#### Desempeño de Carlos "Johnny" Méndez contra expectativas

Base: Todos los participantes / Noviembre 2025



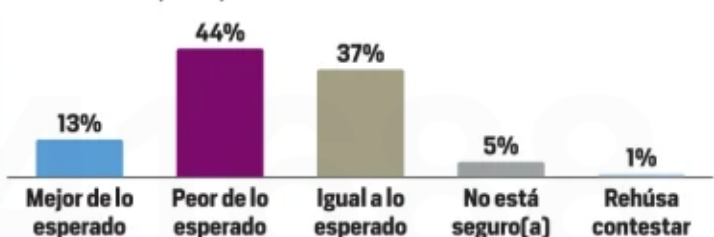
#### Las "notas" de Thomas Rivera Schatz

Base: Todos los participantes / Noviembre 2025



#### Desempeño de Thomas Rivera Schatz contra expectativas

Base: Todos los participantes / Noviembre 2025



ALCALDÍA DE SAN JUAN

# Miguel Romero saca más buenas "notas"

Fue el único de los funcionarios medidos que sacó más "A" y "B" que "D" y "F"

EL NUEVO DÍA

[elnuevodia.com](http://elnuevodia.com)

La labor de Miguel Romero Lugo como alcalde de San Juan es aprobada por el 35% de los residentes en todo Puerto Rico y es el único de los funcionarios electos evaluados en **La Encuesta de El Nuevo Día** que tiene más notas buenas que malas.

La muestra de los residentes en la capital está compuesta por 78 participantes, representando su peso poblacional correcto, y tiene un margen de error de más o menos 11%, lo que resulta muy amplio para presentar resultados específicos de los sanjuaneros. Por lo tanto, se presenta la evaluación del alcalde Romero Lugo sobre la base del total de participantes en todos los municipios de Puerto Rico.

**La Encuesta**, que mide funcionarios electos y publica al cumplirse un año de las elecciones del 5 de noviembre de 2024, se realizó mediante entrevistas personales, casa a casa, en todo Puerto Rico —excepto Vieques y Culebra—, entre el 17 y el 23 de octubre de 2025, con una muestra de 750 adultos elegibles para votar y un margen de error de más o menos 3.6%.

En este momento, el 35% de todos los participantes aprueba la labor de Romero Lugo como alcalde de San Juan. Un 20% la desaprueba y el 33% ni la avala ni la rechaza. Del resto, un 9% no estuvo seguro qué decir y el 3% rehusó contestar.

En el área metropolitana de San Juan —una región compuesta por la capital, Bayamón, Carolina, Guaynabo, Toa Baja, Trujillo Alto, Canóvanas, Cataño y Loíza—, el 51% aprueba la labor de Romero Lugo, frente a un 17% que la desaprueba y el 20% que ni una cosa ni la otra.

Sus resultados de aprobación muestran menos polarización por afiliación política que los de otros funcionarios electos evaluados en **La Encuesta de El Nuevo Día**.

Así las cosas, entre los afiliados al Partido Nuevo Progresista (PNP), un 50% aprueba su gestión al frente de la capital, contra un 13% que la desaprueba y el 29% que ni la aprueba ni desaprueba.

Entre afiliados al Partido Popular Democrático (PPD), el 22% la aprueba, el 24% la desaprueba y el 34% ni la aprueba ni la desaprueba. En los militantes de los demás partidos, el 23% respalda la gestión del al-

calde, 30% la desaprueba y al 36% le resulta indiferente. Y, entre no afiliados, la aprobación de Romero Lugo alcanza el 34%, frente a un 24% que lo rechaza y un 34% que ni aprueba ni desaprueba su labor.

Estos datos se pueden comparar con otras tres encuestas anteriores, publicadas en febrero de 2023, noviembre de 2023 y marzo de 2024. En contraste con la de marzo del año pasado, la aprobación de Romero Lugo bajó de 39% a 35% ahora, la desaprobación bajó de 23% a 20%, y quienes dicen que ni aprueban ni desaprueban su gestión subieron seis puntos en ese periodo, de 27% a 33%.

Para el 40% de todos los encuestados, el desempeño de Romero Lugo como alcalde de San Juan ha estado igual a lo esperado en estos primeros 10 meses de su segundo término. De otro lado, el 27% opina que su desempeño ha superado las expectativas, mientras que el 20% opina que ha sido peor de lo esperado. El 11% no supo qué decir y el 2% no quiso responder.

Si bien la percepción de Romero Lugo de que ha tenido un desempeño mejor de lo esperado está en paridad entre residentes del área metro y del resto de la isla, con 29% y 27%, respectivamente, si hay una diferencia importante en el sentir de que ha estado en línea con lo esperado. En específico, el 53% de los residentes del área metro piensan de esta manera, superior al 35% en el resto de la isla.

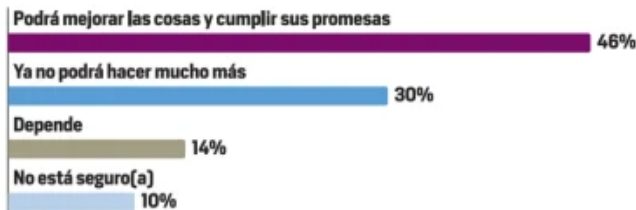
Entre todos los participantes, el 37% le otorga una buena nota de "A" (con 13%) o de "B" (con 24%). El 32% piensa que la nota regular de "C" es la que mejor le aplica, y el 24% siente que es merecedor de una mala nota de "D" (con 13%) o de "F" (con 11%). El restante 7% no supo qué nota darle al alcalde. Las buenas notas de Romero Lugo son más prominentes en el área metropolitana de San Juan, con 52%, y entre afiliados al PNP, con 51%.

Sin embargo, entre afiliados al PPD y entre no afiliados, las buenas notas del alcalde, de "A" y "B", están a la par con su nota regular de "C", un cuadro diferente al de los otros funcionarios electos evaluados en este sondeo.

Las notas de Romero Lugo se han mantenido estables en comparación con las publicadas en **La Encuesta** de marzo de 2024. Por ejemplo, en esa lectura, el 34% le dio una buena nota de "A" o "B", comparado con 37% ahora. Su nota regular de "C" fue de 28%, en marzo de 2024, frente a 32% en el actual sondeo. Las malas notas de "D" y "F" representaron el 26%, en marzo del año pasado, y ahora suman 24%.

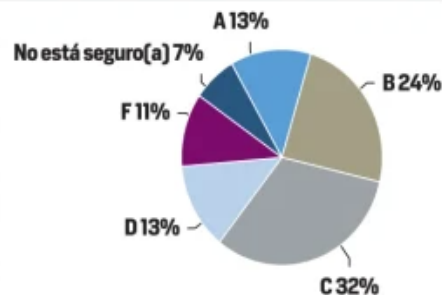
## Sentir sobre lo que le falta de término a Miguel Romero Lugo

Base: Todos los participantes / Noviembre 2025



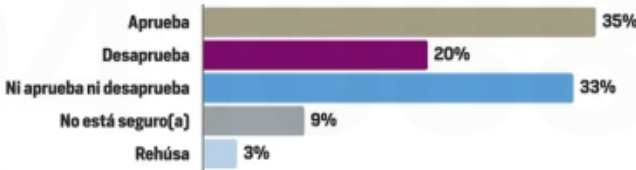
## Las "notas" de Miguel Romero Lugo

Base: Todos los participantes / Noviembre 2025



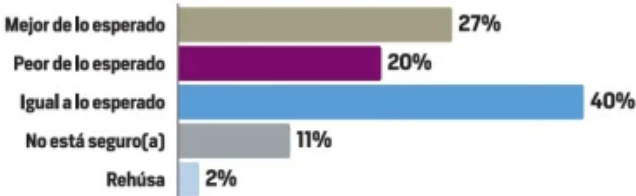
## Aprobación de la labor de Miguel Romero Lugo

Base: Todos los participantes / Noviembre 2025



## Desempeño de Miguel Romero Lugo contra expectativas

Base: Todos los participantes / Noviembre 2025



## ¿CÓMO SE REALIZÓ LA ENCUESTA?

La Encuesta mide el sentir de los ciudadanos sobre funcionarios electos a un año de las elecciones generales de 2024 y, en muchos aspectos, recoge las impresiones de los primeros 10 meses del cuatrienio bajo el mando de la gobernadora Jenniffer González. El sondeo se realizó mediante entrevistas personales, casa a casa, en todo Puerto Rico —excepto Vieques y Culebra—, entre el 17 y el 23 de octubre de 2025, con una muestra de 750 adultos elegibles para votar y un margen de error de más o menos 3.6%.

